IT RESEARCH 4.0

2019

ЗМІСТ

1. ВСТУПНЕ СЛОВО

2. ОГЛЯД ІТ-РИНКУ ЛЬВОВА: КОМПАНІЇ ТА СПЕЦІАЛІСТИ

2.1. Кількість та структура ІТ-компаній
2.2. ІТ-спеціалісти: огляд ринку
2.3. Спеціалізація та кваліфікація працівників галузі
2.4. Володіння мовами програмування
2.5. Міграції у сфері ІТ
2.6. Робочі поїздки ІТ-спеціалістів

3. ПОРТРЕТ ІТ-СПЕЦІАЛІСТІВ ЛЬВОВА

3.1. Соціально-демографічний профіль
3.2. Освіта
3.3. Відпустки
3.4. Хобі та спорт
3.5. Інноваційні девайси, які присутні у житті їхніх творців
3.6. Соціальна активність та відповідальність

4. ЕКОНОМІЧНИЙ ЕФЕКТ ВІД ІТ-ГАЛУЗІ ЛЬВОВА

4.1. Загальний економічний ефект від діяльності ІТ-індустрії
4.2. Оборот галузі
4.3. Створені робочі місця
4.4. Дохід у сфері ІТ

5. ПРО ПРОЕКТ: МЕТОДОЛОГІЧНІ АСПЕКТИ

ДОДАТОК. ПЕРЕЛІК ІТ-КОМПАНІЙ ЛЬВОВА

ВСТУПНЕ СЛОВО

LVIV IT CLUSTER

Львівський IT Кластер спільно з Соціологічною агенцією Fama представляють четверте дослідження IT-індустрії Львова IT Research 4.0, яке має на меті відслідковувати динамічні зміни та розвиток IT-бізнесу у Львові, а також його вплив на місто, суміжні індустрії та загальний економічний ефект зокрема. Дані дослідження дають можливість орієнтуватися в IT-галузі та IT-ринку зацікавленим бізнесам, партнерам, потенційним інвесторам, IT-компаніям різного розміру, які зацікавлені в рості та розвитку у Львові.

IT RESEARCH 4.0

ОГЛЯД IT-РИНКУ ЛЬВОВА: КОМПАНІЇ ТА СПЕЦІАЛІСТИ

Кількість ІТ-компаній у Львові

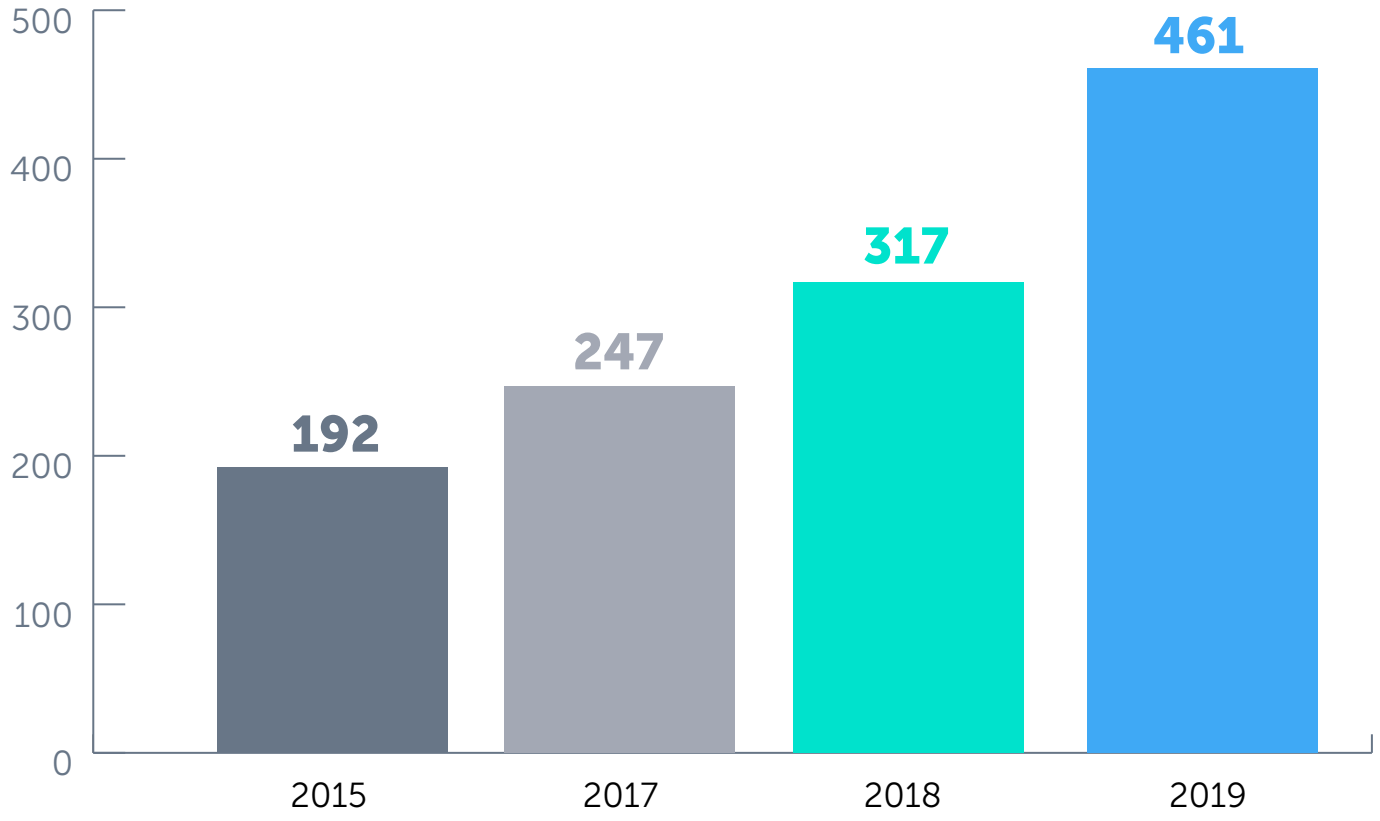

Динаміка росту
+144 компанії
або +45%

Динаміка приросту між 2018 та 2019 роками є у півтора рази більшою, ніж між 2017-2018 роками (28%)

Структура ІТ-компаній Львова (за критерієм кількості працівників)

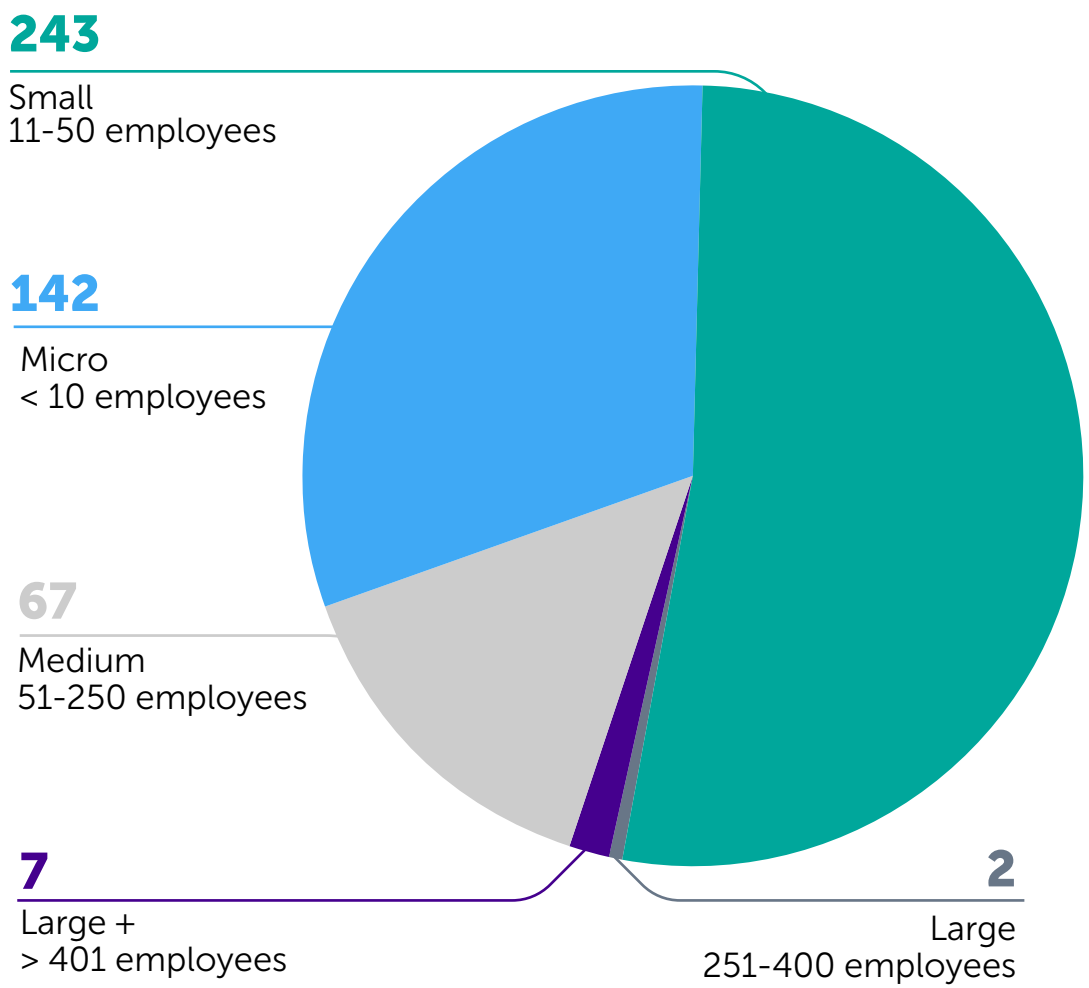

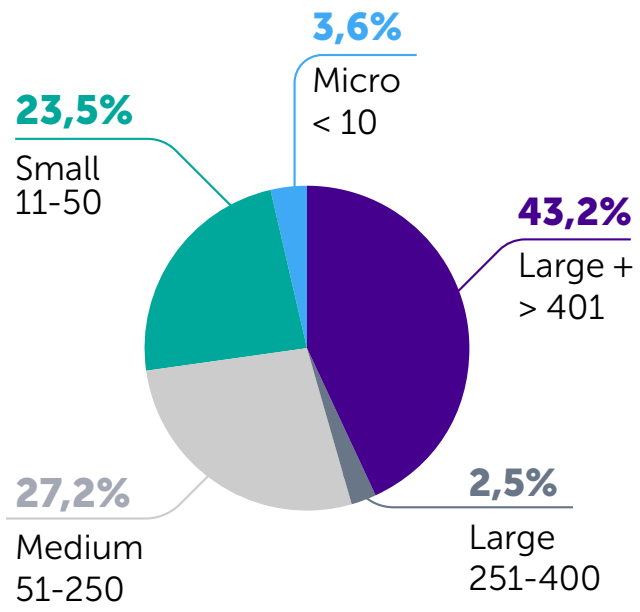

У **5** компаніях кількість працівників перевищує 1000, у 2018 році таких було три.

1/2 ІТ-спеціалістів Львова працюють у великих ІТ-компаніях (251+).

Кількість IT-спеціалістів у Львові

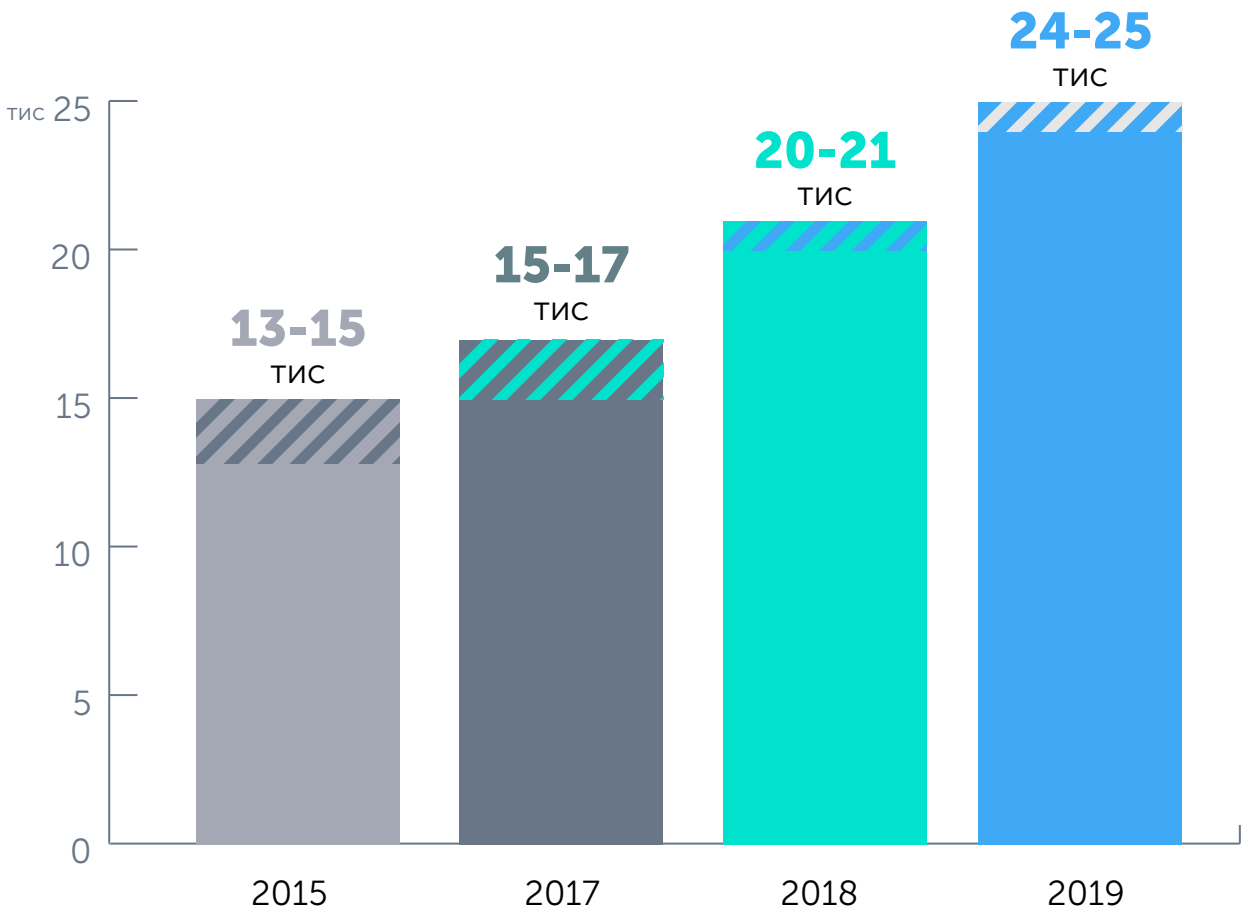

+85%

динаміка росту кількості працівників у Львові з 2015 до 2019 років

2.3. СПЕЦІАЛІЗАЦІЯ ТА КВАЛІФІКАЦІЯ ПРАЦІВНИКІВ ГАЛУЗІ

Розподіл працівників сфери IT за позиціями*

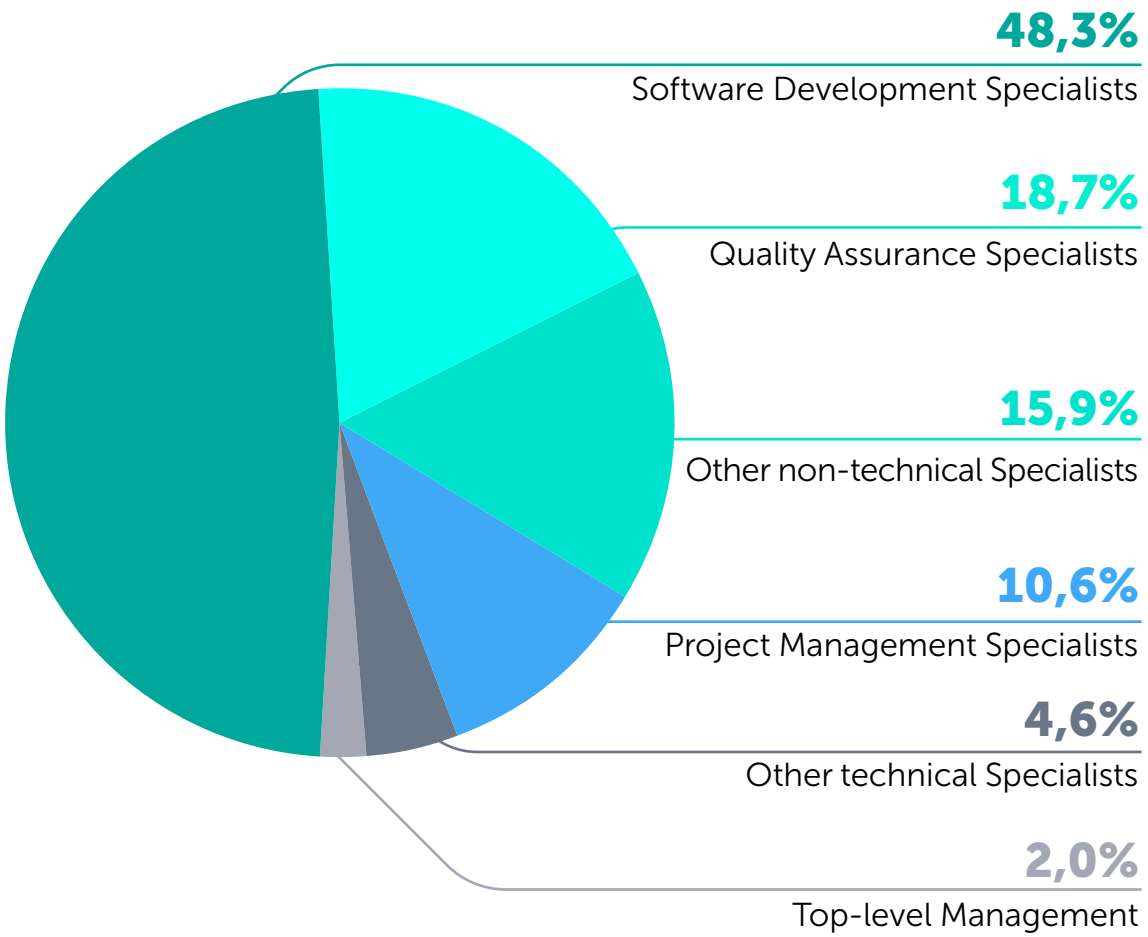

* Розподіл отримано шляхом опитування IT-спеціалістів.

** Розподіл отримано шляхом надсилання запитів в IT-компанії Львова.

Серед усіх працівників сфери IT**:

80,4% спеціалісти технічного профілю

19,6% спеціалісти нетехнічного профілю

Розподіл працівників сфери IT за рівнем кваліфікації

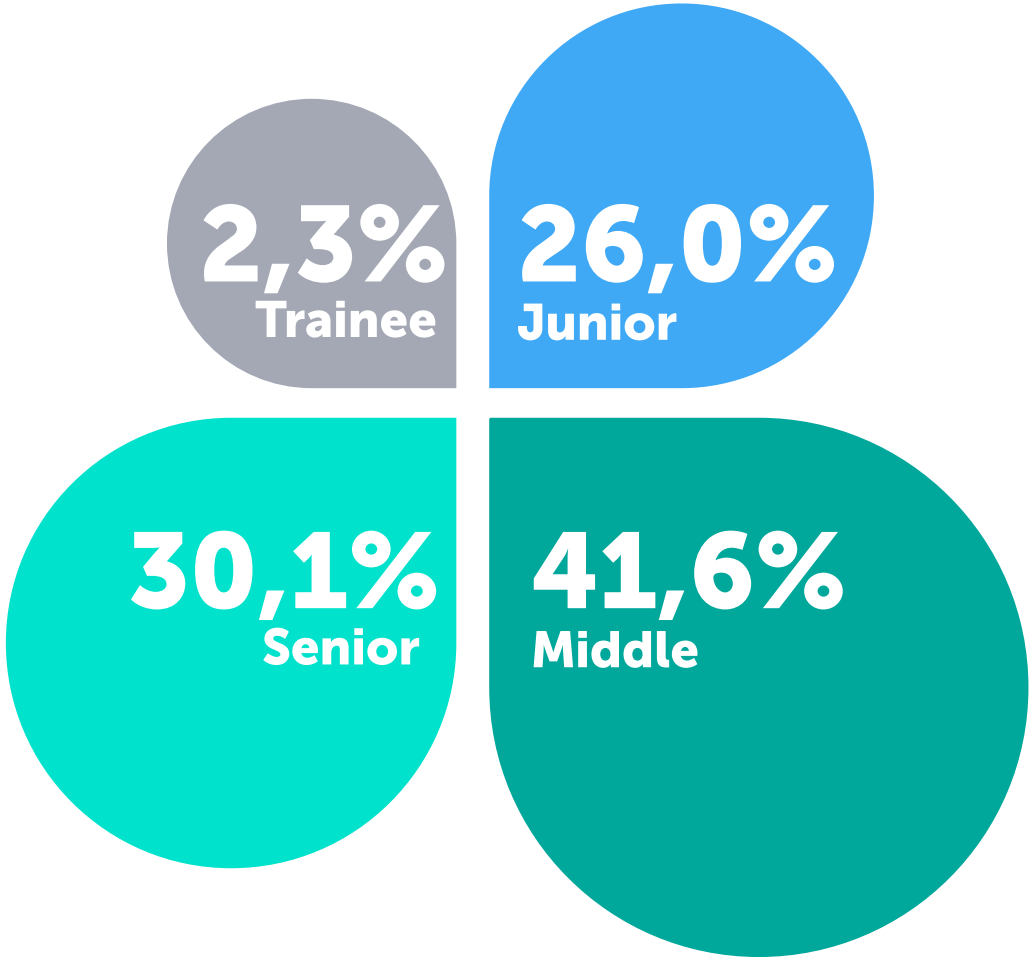

2.3. СПЕЦІАЛІЗАЦІЯ ТА КВАЛІФІКАЦІЯ ПРАЦІВНИКІВ ГАЛУЗІ

Тривалість роботи в IT-сфері:

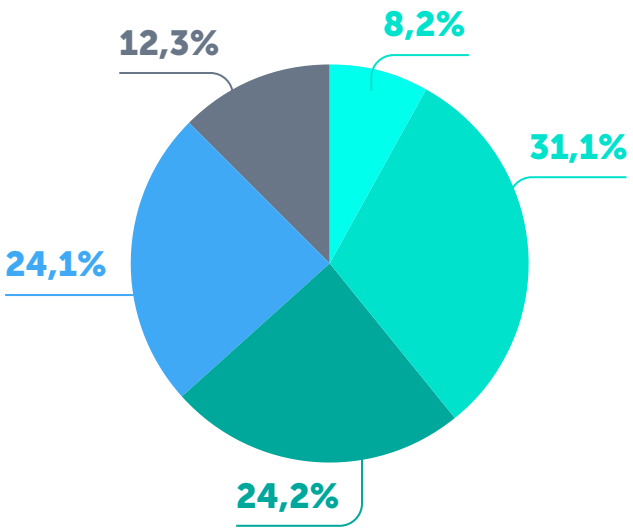

Тривалість роботи у поточній IT-компанії:

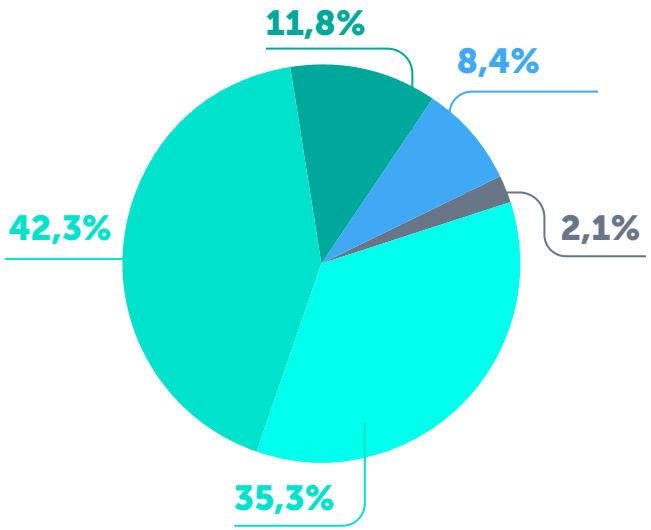

Тривалість роботи на поточній посаді:

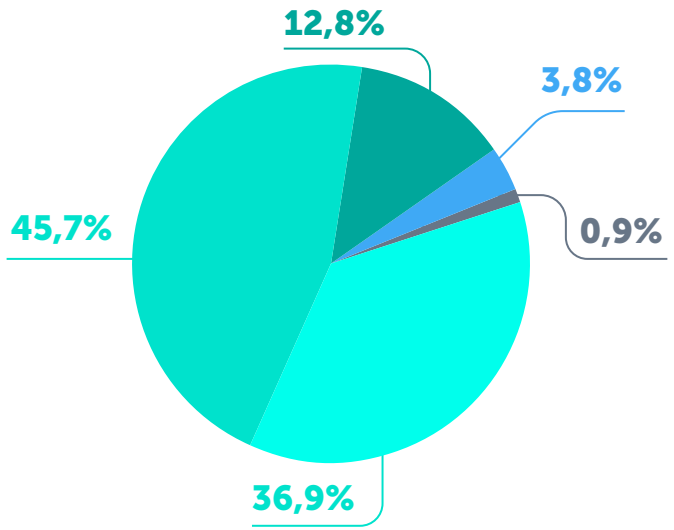

- Менше 1 року
- Від 1 до 3 років
- Від 3 до 5 років
- Від 5 до 10 років
- Більше 10 років

2.3. СПЕЦІАЛІЗАЦІЯ ТА КВАЛІФІКАЦІЯ ПРАЦІВНИКІВ ГАЛУЗІ

Кожен четвертий IT-спеціаліст окрім основної зайнятості в компанії займається також додатковою діяльністю (26,2%):

фрілансом	розвитком власного стартапу в IT	розвитком власного стартапу в іншій сфері діяльності	викладанням в навчальному закладі
10,8%	3,9%	5,5%	5,9%

2.3. СПЕЦІАЛІЗАЦІЯ ТА КВАЛІФІКАЦІЯ ПРАЦІВНИКІВ ГАЛУЗІ

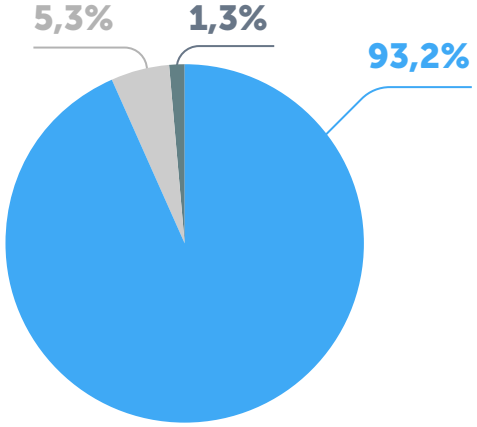

Переважна більшість IT-спеціалістів Львова працюють в офісах (93,2%), 5,3% – вдома, а 1,3% надають перевагу коворкінгам.



В середньому один день в місяць львівський IT-спеціаліст працює понаднормово: більше 8 годин в день, після 22:00 чи у вихідні та святкові дні.



В середньому IT-спеціалісти за роботою проводять по 42 години в тиждень, мінімум – 20, а максимум – 80 годин.



В середньому три дні в місяць проектні менеджери та інші технічні спеціалісти працюють у нічний час.

2.4. ВОЛОДІННЯ МОВАМИ ПРОГРАМУВАННЯ

Найбільш поширені мови програмування серед львівських IT-спеціалістів

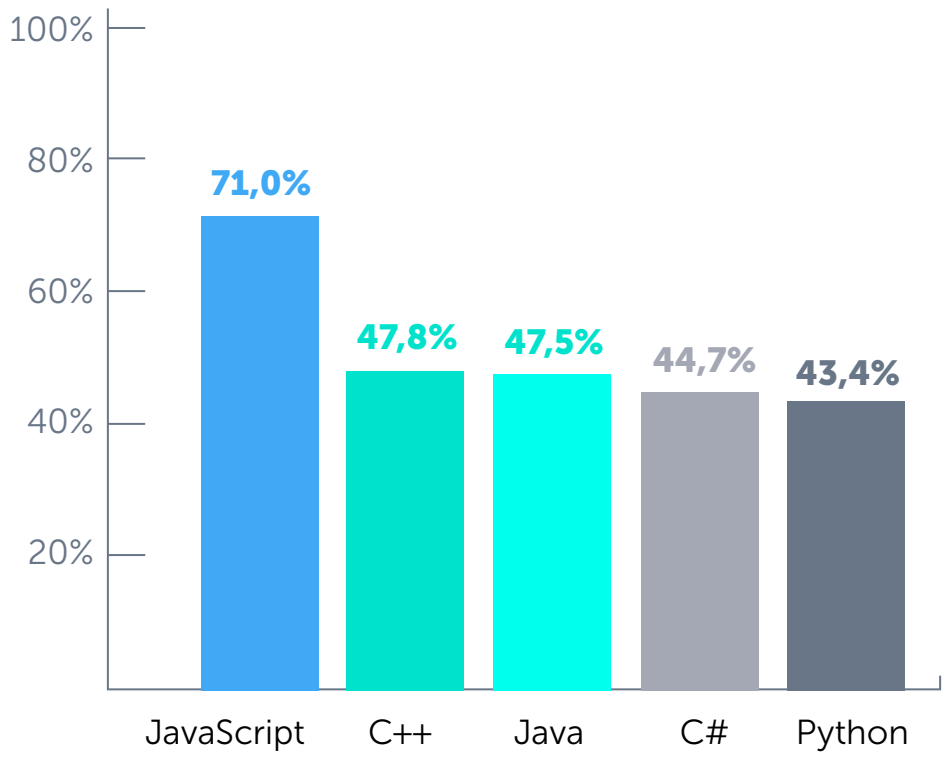

1,5 мови програмування всередньому знають IT-спеціалісти на високому рівні

2 мови програмування знають IT-спеціалісти на середньому рівні

3 мови програмування знають IT-спеціалісти на початковому рівні

1,7 кількість мов програмування знають працівники з рівнем кваліфікації Senior на високому рівні

2.5. МІГРАЦІЇ У СФЕРІ ІТ

ІТ-спеціалісти, які до початку кар'єри в ІТ не жили у Львові*

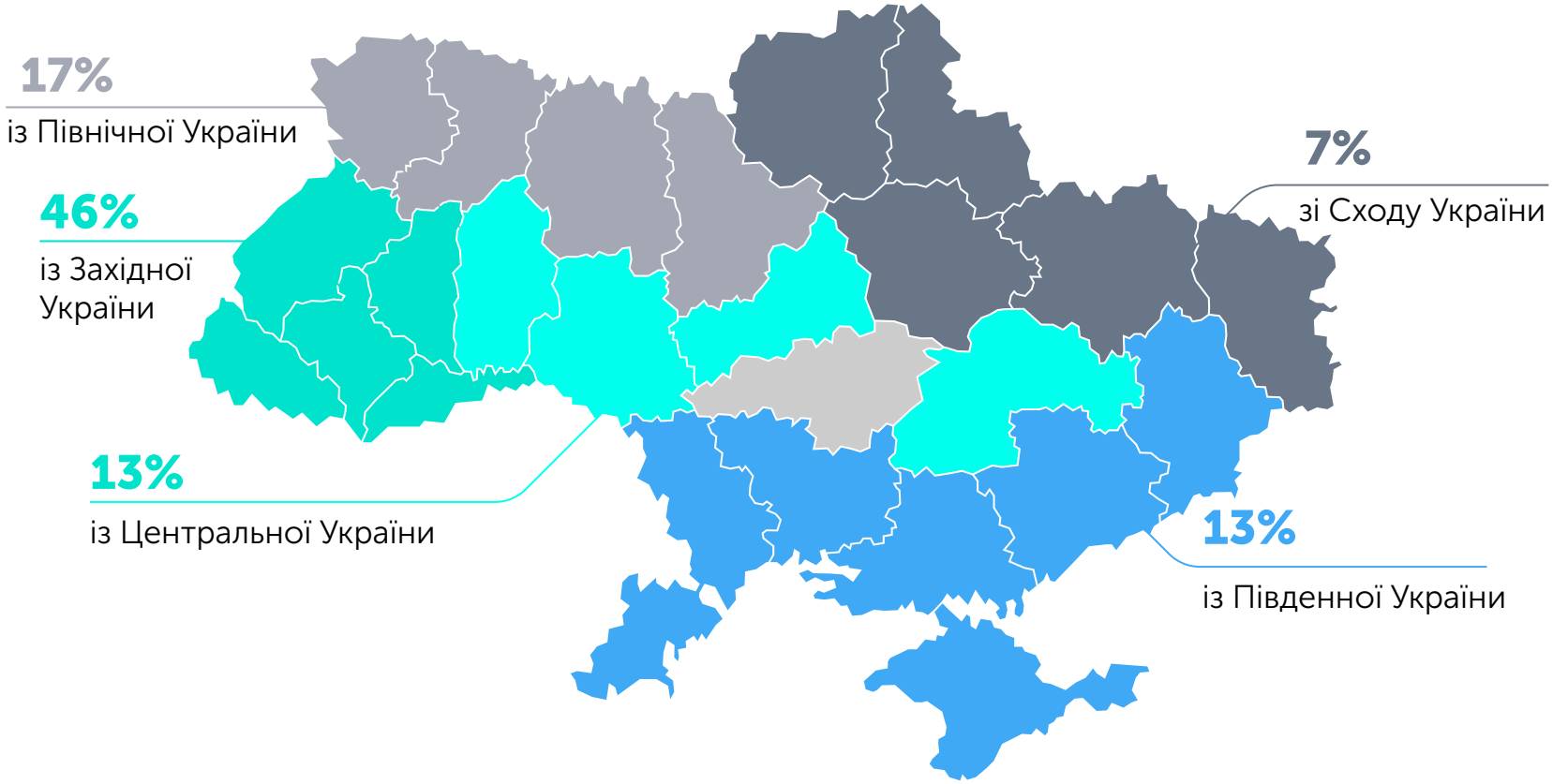

Кожен четвертий ІТ-спеціаліст до початку кар'єри в ІТ не мешкав у Львові

Кожен четвертий переїхав із Львівської області, а половина – з інших обласних центрів України

4% ІТ-спеціалістів переїхали з інших країн

* Регіони виділені згідно з дослідженням Соціологічної агенції FAMA, яке було проведене у 2014 році.

2.6. РОБОЧІ ПОЇЗДКИ IT-СПЕЦІАЛІСТІВ

Кожен третій IT-спеціаліст протягом останнього року мав робочу поїздку в межах України чи за кордон

55,7%
мали відрядження по Україні

83,2%
мали відрядження за кордон

3 поїздки за кордон всередньому мав IT-спеціаліст протягом останнього року

4 поїздки в Україні всередньому мав IT-спеціаліст протягом останнього року

6 поїздок всередньому мають менеджери вищої ланки управління компаній протягом року

2.6. РОБОЧІ ПОЇЗДКИ IT-СПЕЦІАЛІСТІВ

Найчастіше IT-спеціалісти їздять у відрядження в такі українські міста:

- Київ
- Івано-Франківськ
- Харків
- Ужгород
- Одеса
- Хмельницький
- Чернівці
- Рівне
- Дніпро
- Черкаси
- Полтава
- Тернопіль
- Луцьк
- Вінниця

Найчастіше IT-спеціалісти їздять у відрядження в такі країни:

- США
- Німеччина
- Польща
- Велика Британія
- Нідерланди

2.6. РОБОЧІ ПОЇЗДКИ ІТ-СПЕЦІАЛІСТІВ

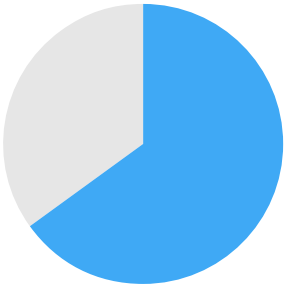

65%
мали відрядження
в межах Європи

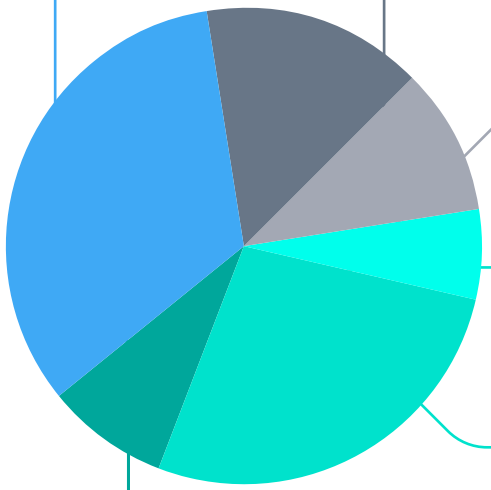

33%
Західна Європа

15%
Східна Європа

10%
Північна Європа

6%
Південна Європа

27%
Америка

8%
Азія

- Німеччина
- Велика Британія
- Нідерланди
- Швейцарія
- Бельгія
- Франція
- Австрія
- Ірландія
- Польща
- Болгарія
- Угорщина
- Чехія
- Білорусь
- Румунія
- Данія
- Швеція
- Норвегія
- Естонія
- Литва

- Португалія
- Іспанія
- Італія
- Греція
- Македонія
- Чорногорія
- Кіпр
- США
- Канада
- Аргентина
- Ізраїль
- Китай
- Індія
- ОАЕ
- Кувейт
- Таїланд

IT RESEARCH 4.0

ПОРТРЕТ IT-СПЕЦІАЛІСТІВ ЛЬВОВА

3.1. СОЦІАЛЬНО-ДЕМОГРАФІЧНИЙ ПРОФІЛЬ

Більшість IT-спеціалістів – чоловіки,
але частка жінок у сфері IT зростає

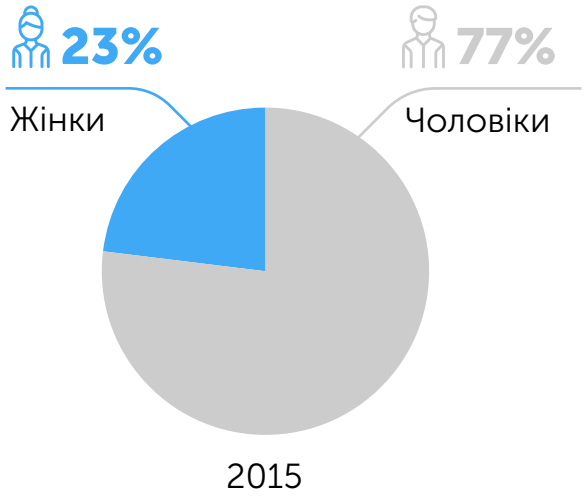

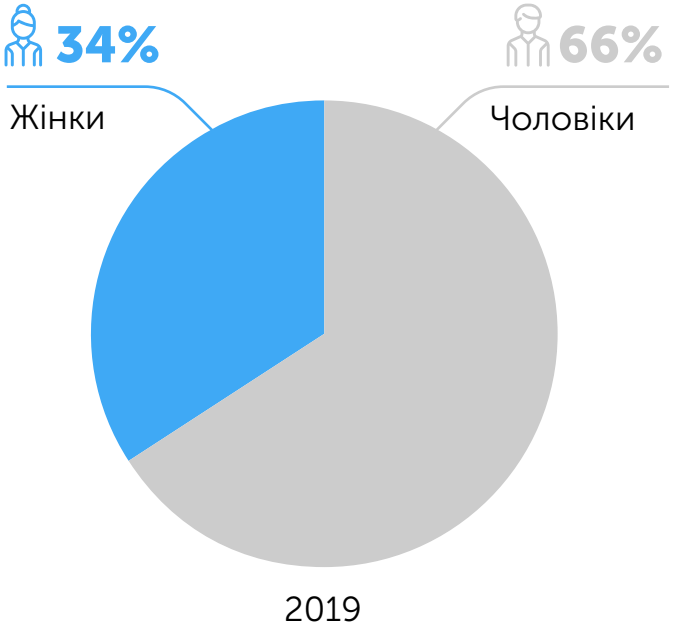

Частка жінок зросла на **11 %**

Середній вік IT-спеціаліста Львова

26 років у 2015

28 років у 2019

Сімейний стан

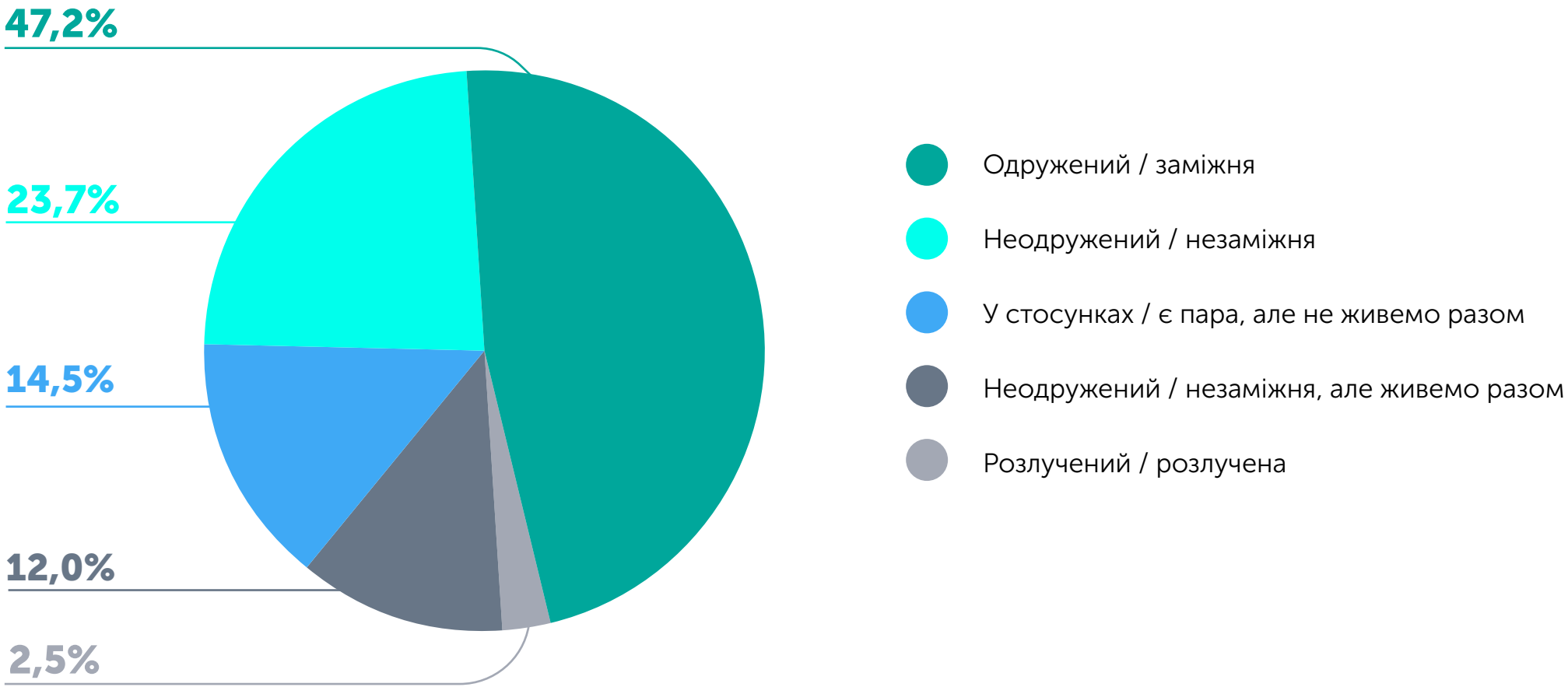

ТОП-6 ВНЗ, які закінчили чи в яких отримують освіту IT-спеціалісти

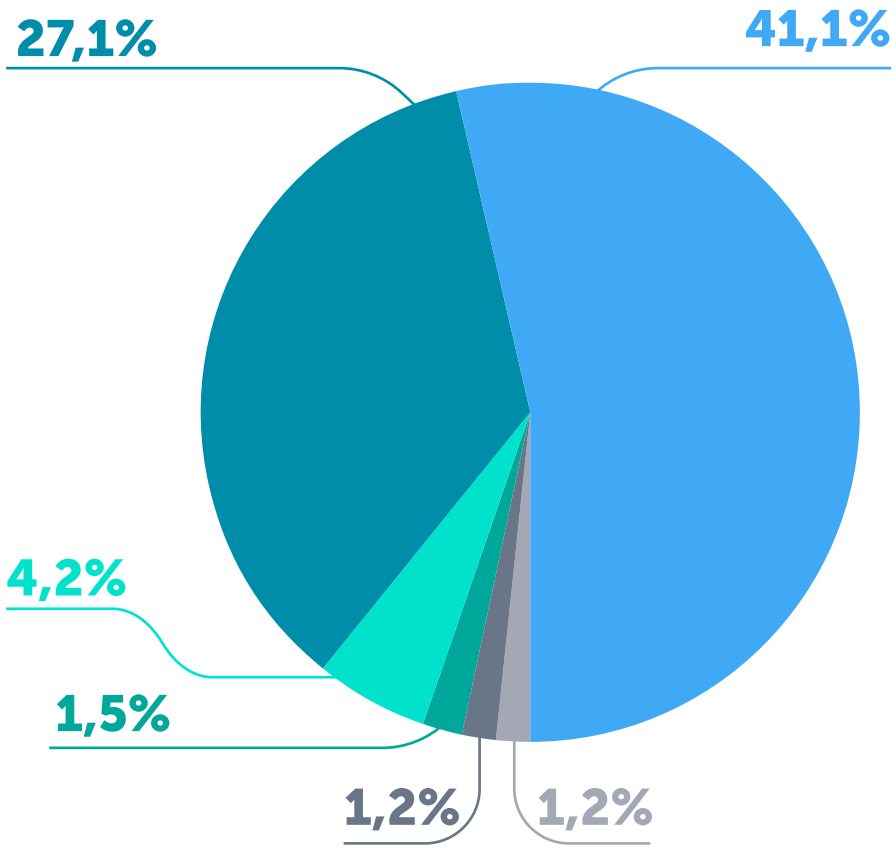

69,3%

IT-спеціалістів

отримали освітньо-кваліфікаційний рівень магістра

- Національний університет «Львівська політехніка»
- Львівський національний університет імені Івана Франка
- Українська академія друкарства
- Тернопільський національний технічний університет імені Івана Пулюя
- Національний лісотехнічний університет України
- Український Католицький Університет

ТОП-10 галузей,
в яких отримали / отримують знання працівники львівської IT-сфери

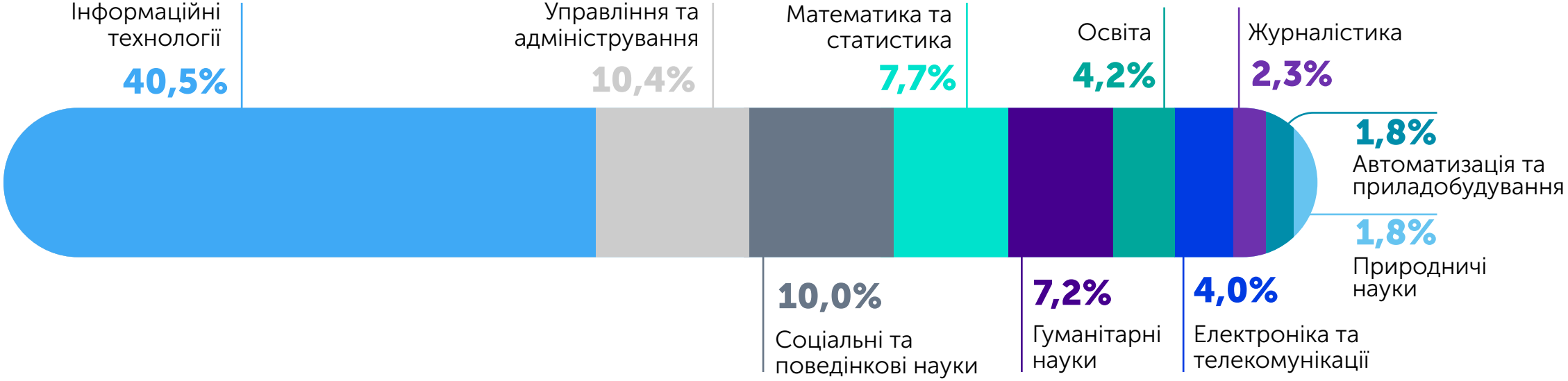

ТОП-5 галузей знань
серед технічних спеціалістів

48,5%	Інформаційні технології
9,0%	Управління та адміністрування
8,8%	Математика та статистика
6,3%	Соціальні та поведінкові науки
4,3%	Електроніка та телекомунікації

ТОП-5 галузей знань
нетехнічних спеціалістів

20,4%	Інформаційні технології
19,1%	Соціальні та поведінкові науки
15,6%	Гуманітарні науки
13,9%	Управління та адміністрування
6,0%	Освіта

18,9%
частка світчерів
серед девелоперів

51,4%
частка світчерів
серед тестувальників

Освітньо-кваліфікаційний рівень IT-спеціалістів

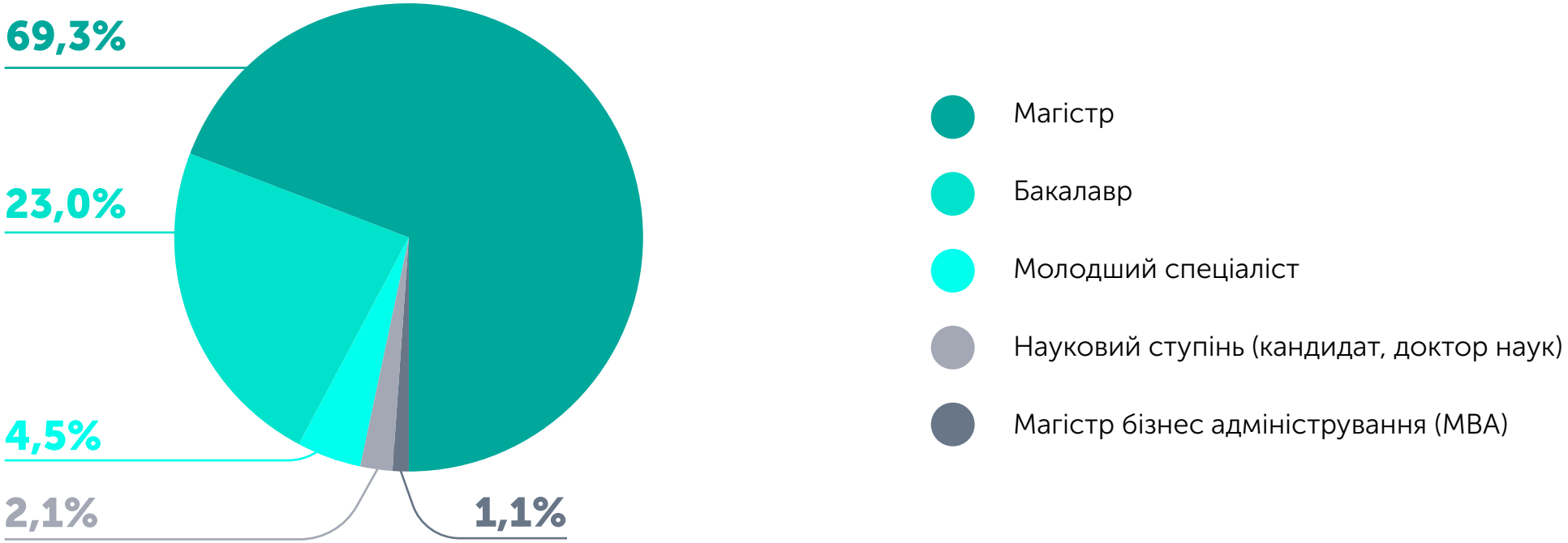

ТОП-5 найпоширеніших іноземних мов серед IT-спеціалістів

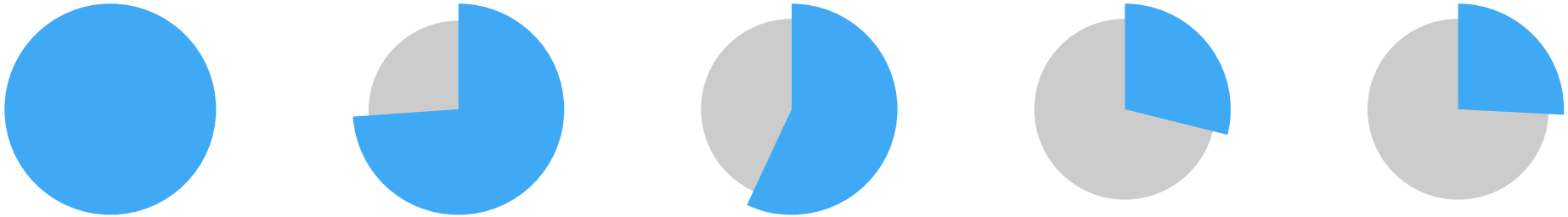

100% англійська

74% польська

57% німецька

29% російська

26% французька

В середньому один IT-спеціаліст знає три іноземні мови

Подорожі Україною

В середньому IT-спеціалісти Львова подорожують три рази на рік

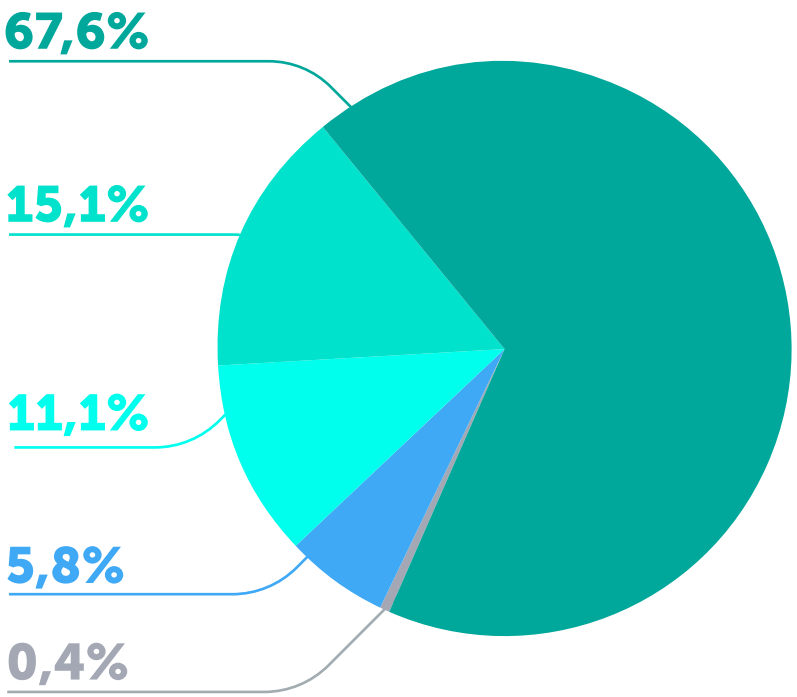

- Західна Україна
- Північна Україна
- Південна Україна
- Центральна Україна
- Східна Україна

Подорожі за кордон



3.4. ХОБІ ТА СПОРТ

76,6% IT-спеціалістів стверджують, що мають хобі

41,6%
Захоплення, пов'язані зі спортом та різними видами фізичної активності

16,5%
Мистецтво

12,4%
Книги, онлайн джерела

10,7%
Хобі, пов'язане з рукоділлям та творчістю

4,5%
Online та Offline хобі

4,4%
Хобі, пов'язані зі сферою зайнятості

2,5%
Інтелектуальні забавки

2,3%
Природа

1,8%
Авто-мото захоплення

1,2%
Колекціонування

1,9%
Інше

3.4. ХОБІ ТА СПОРТ

63% ведуть активний спосіб життя та займаються спортом, що втричі більше, ніж серед інших категорій львів'ян*

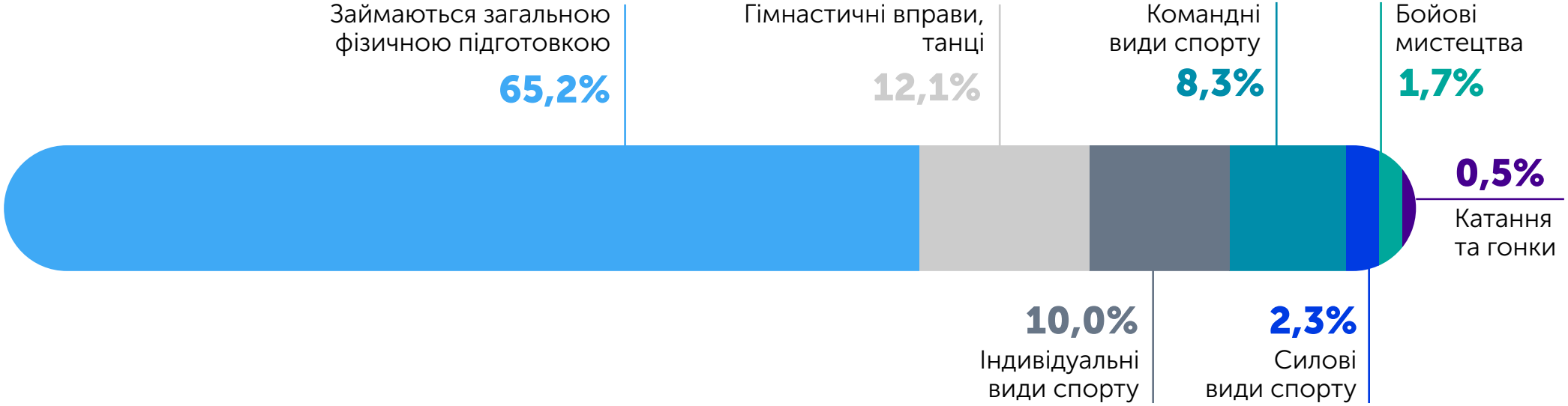

* Згідно з дослідженням якості життя у Львові серед львів'ян цей показник коливається у межах 20% з 2013 по 2018 роки.

3.5. ІННОВАЦІЙНІ ДЕВАЙСИ, ЯКІ ПРИСУТНІ В ЖИТТІ ЇХНІХ ТВОРЦІВ

Майже кожен четвертий працівник галузі інформаційних технологій стверджує, що використовує у повсякденному житті інноваційні технології

44,1%
працівників сфери IT використовують технології "Smart Home"

23,9%
використовують Smart техніку

11,4%
встановили інноваційні системи моніторингу, енергозбереження та безпеки

8,9%
використовують інноваційні засоби пересування

Основні види благодійності, яким надають перевагу IT-спеціалісти

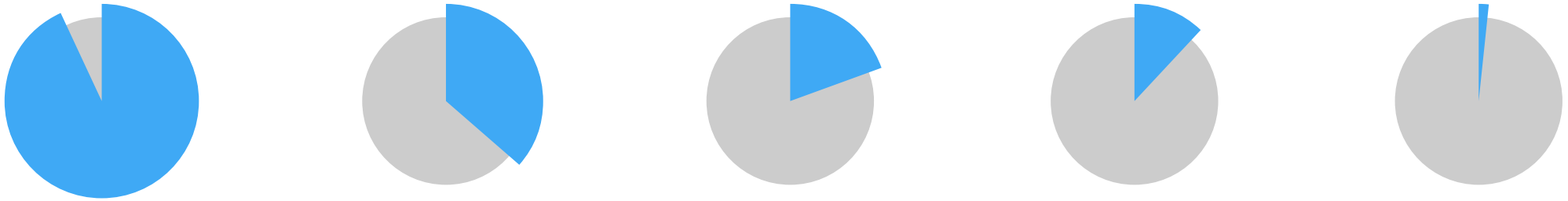

93,3% грошова підтримка

36,4% купівля різноманітних товарів

19,7% безоплатне надання різних послуг інтелектуального характеру

12,1% виконання різного роду фізичних чи інших робіт на безоплатній основі

1,8% пожертвування вжитого одягу та предметів побуту потребуючим

Кожен другий IT-спеціаліст займається благодійністю

Кожен сьомий працівник сфери інформаційних технологій є членом громадської організації чи об’єднання

3.6. СОЦІАЛЬНА АКТИВНІСТЬ ТА ВІДПОВІДАЛЬНІСТЬ

64,6%

львівських IT-спеціалістів стверджують, що сортують сміття

IT RESEARCH 4.0

ЕКОНОМІЧНИЙ ЕФЕКТ ВІД ІТ-ГАЛУЗІ ЛЬВОВА

4.1. ЗАГАЛЬНИЙ ЕКОНОМІЧНИЙ ЕФЕКТ ВІД ДІЯЛЬНОСТІ ІТ-ІНДУСТРІЇ*

20,3% частка ІТ-галузі у ВРП Львова у 2018 році**

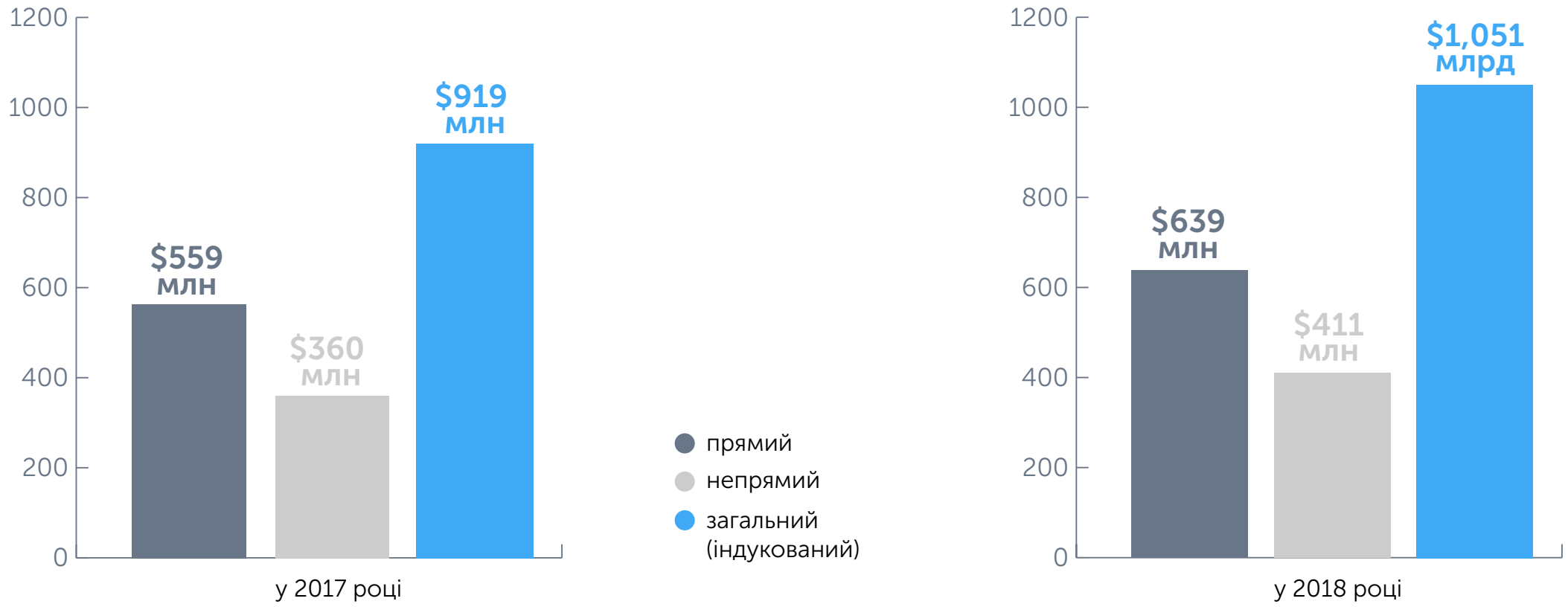

* Розрахунок економічного ефекту галузі полягав у калькулюванні загального економічного ефекту, що складається із прямого, непрямого та індукованого економічного ефекту ІТ-галузі м. Львова. Прямий ефект розраховувався, як валова додана вартість (ВДВ), обсяг виторгу, доходи, витрати та створені робочі місця за результатами діяльності підприємств галузі за досліджуваний період. Для перевірки результату валова додана вартість розраховується кількома методами, а саме: витратним, виробничим та мультиплікативним.

** ВРП Львова становить 3 238 317 949,25 USD.

4.2. ОБОРОТ ГАЛУЗІ

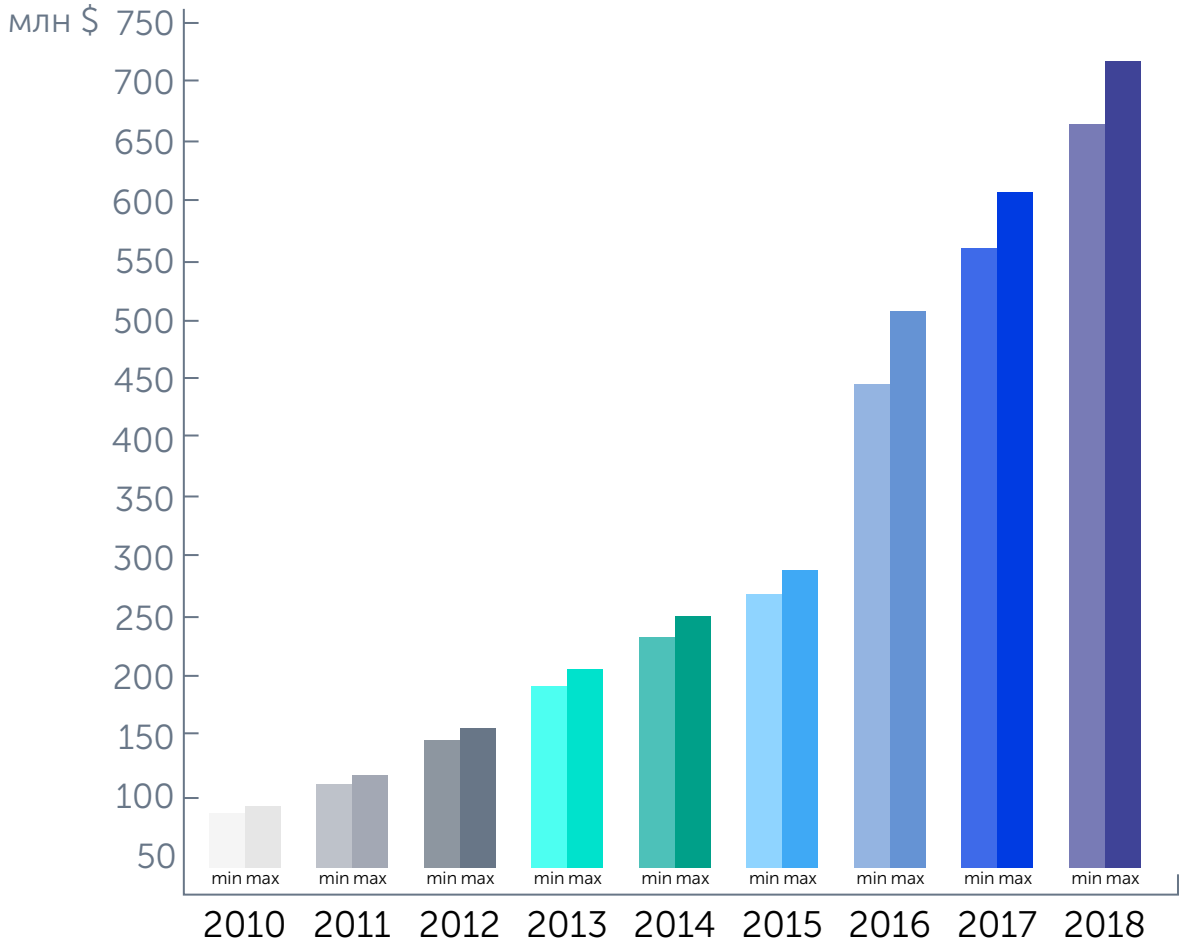

280 млн $
300 млн $
2015

457 млн $
518 млн $
2016

571 млн $
618 млн $
2017

658 млн $
718 млн $
2018

+15%

Динаміка зростання протягом року

* До 2015 року здійснювалась експертна оцінка обороту IT-галузі. Починаючи з 2016 року оборот розраховувався з використанням дохідного (Income Approach) та виробничого (Production Approach) підходів.

Кількість створених робочих місць у Львові від діяльності IT у 2019 році

70,7-71,7 тис

загальна кількість
створених робочих місць**

24-25 тис кількість робочих місць прямої зайнятості

46 тис кількість робочих місць непрямої зайнятості

3 робочих місця створює один IT-спеціаліст Львова*

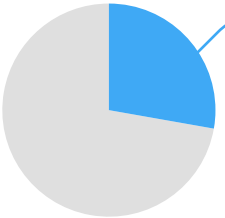

28% від середньооблікової кількості працівників у місті створені IT-сектором

* Орієнтовна цифра-розрахунок створення робочих місць одним IT-спеціалістом сягає від 2,9 до 3

** IT галузь здійснює мультиплікативний вплив із коефіцієнтом 2.9 на економіку регіону, що відображається у створенні робочих місць, досягаючи загальної зайнятості 71.7 тис.осіб із урахуванням 24 тис. осіб зайнятих в IT. Кожне створене/збережене робоче місце в галузі IT непрямо/індуковано сприяє створенню двох робочих місць в суміжних галузях економіки міста.

Дохід IT-спеціалістів Львова

$1866 середній дохід IT-спеціаліста у 2019 році

+21% динаміка росту середнього доходу одного IT-спеціаліста з 2015 року

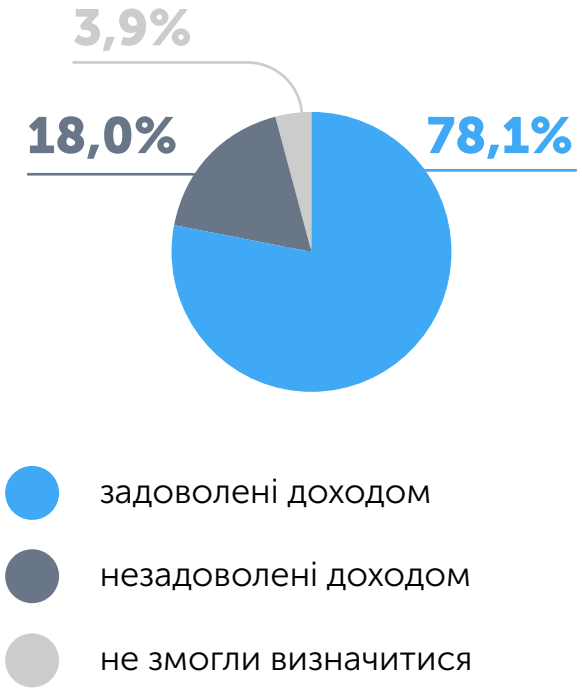

* **$1500** медіана доходу. При розрахунку середньої зарплати медіана ділить ринок навпіл, одна половина працівників заробляє більше цього рівня, а інша менше. Середня заробітна плата визначається поділом загальної суми нарахованої заробітної плати на чисельність працівників.

ПРО ПРОЕКТ: МЕТОДОЛОГІЧНІ АСПЕКТИ

ПРО ПРОЕКТ: МЕТОДОЛОГІЧНІ АСПЕКТИ

IT Research – щорічне комплексне дослідження IT-ринку Львова, яке проводиться у місті з 2015 року з ініціативи Lviv IT Cluster. Реалізовує дослідження Соціологічна агенція Fama. Перше дослідження (2015 р.) мало на меті здійснити загальний огляд галузі та охарактеризувати IT-ринок Львова. Друге (2017 р.), третє (2018 р.) та четверте (2019 р.) дослідження, окрім огляду ринку, також акцентуються на вимірюванні економічного ефекту від діяльності IT-галузі у Львові.

Цілі дослідження

- Визначення основних показників та характеристика IT-ринку Львова
- Вимірювання економічного ефекту від діяльності IT-галузі у Львові
- Відслідковування динаміки основних показників IT-ринку.

ПРО ПРОЕКТ: МЕТОДОЛОГІЧНІ АСПЕКТИ

Методологія

Дослідження є комплексним та включає 2 складові – соціологічну та економічну. В межах реалізації дослідження проводилось опитування серед працівників IT-індустрії Львова, ТОП-менеджменту компаній щодо витрат, а також desk-research щодо кількості компаній у Львові.

Максимальний розмір похибки для опитування IT-спеціалістів становить:

- 3,4% для показників близьких до 50%;
- 3,0% для показників близьких до 25% або 75%;
- 2,0% для показників близьких до 10% або 90%;
- 1,5% для показників близьких до 5% або 95%;
- 0,7% для показників близьких до 1% або 99%.

Аналізу підлягали показники з таких інституцій:

- Головне управління статистики у Львівській обл.
- Головне управління ДФС у Львівській обл.
- Головне управління Пенсійного фонду України у Львівській обл.
- Світовий банк
- IT-компанії Львова

ПРО ПРОЕКТ: МЕТОДОЛОГІЧНІ АСПЕКТИ

Розрахунок економічного ефекту від галузі полягав у калькулюванні загального економічного ефекту, що складається із прямого, непрямого та індукованого економічного ефекту IT-галузі Львова. Прямий ефект розраховувався за валовою доданою вартістю (ВДВ), обсягом виторгу, доходами, витратами та створеними робочими місцями за результатами діяльності підприємств галузі за досліджуваний період. Для перевірки результату валова додана вартість розраховується кількома методами, а саме: витратним, виробничим та мультиплікативним. Для розрахунку економічного ефекту від IT-галузі Львова використані дані опитування спеціалістів, анкетування щодо витрат компаній та офіційні дані ДФС та Головного управління статистики.

Статистика дослідження:

- 820 IT-спеціалістів Львова опитано
- 461 компанію проаналізовано
- 16 компаній надали інформацію про витрати

ДОДАТОК. ПЕРЕЛІК ІТ-КОМПАНІЙ ЛЬВОВА

A	АБ Система	ab.biz.ua
	Abto software	abtosoftware.com
	Access Softek	accesssoftek.com
	Adyax Drupal	adyax.com
	AgiliWay	agiliway.com
	aitico	aitico.com
	AltexSoft	altexsoft.com
	Altigee	altigee.com
	AMC Bridge	amcbridge.com.ua
	Animatron	animatron.com
	Api Guru	apis.guru
	App2Drive	app2drive.com
	Apriorit	apriorit.com.ua
	Aremi Studio	aremi.studio
	Art Brains	artbrains-software.com
	Artelogic	artelogic.net
	ArtfulBits	artfulbits.com
	Artsoft	artsoft-odessa.com
	Artua	artua.com
	ArtyGeek	artygeek.com
	Asign	asign.in.ua
	A2Sourcing	a2sourcing.com
	Astwellsoft	astwellsoft.com
	Auspex	auspex.com.ua
	AVRspot	avrspot.com
	Axinom	axinom.com
	AXLES	youraxles.com
	AZinec	azinec.com
B	b-next holding AG	b-next.com
	Bambuk	bambukstudio.com
	Basquare	basquare.com
	Bastard Studio	bastard.studio
	Benamix	benamix.com
	BESKYD.COM	beskyd.com
	Best Business	bestbusiness.com.ua
	Big Scale	bigscale.pro

ДОДАТОК. ПЕРЕЛІК IT-КОМПАНІЙ ЛЬВОВА

Binariks	binariks.com
BinaryStudio	binary-studio.com
BITCOM SYSTEMS	bitcom.systems
BitImpulse	bitimpulse.com
Blackthorn Vision LLC	blackthorn-vision.com
Blue Carrot	bluecarrot.io
BMM Studio	bmm.com.ua
Boosta	boosta.biz
botscrew	botscrew.com
BrainBridge	brainbridge.co.il
Brainence	brainence.com
Brainify	brainify.today
Brend-A	brend-a.com
ByteAnt	byteant.com
Bytebrand Outsourcing AG	bytebrand.net
C Cerera Technologies	cerera.tech
CharStudio	charstudio.com
CharterMatch	chartermatch.com
ChatBots.Studio	chatbots.studio
Cieden	cieden.com
CIGen	cigen.xyz
Ciklum	ciklum.com
Cloudbeds	cloudbeds.com
COAX Software	coaxsoft.com
CodeLions	codelions.co
Cognizant Softvision	cognizantsoftvision.com
COI marketing & software	coi.com.ua
Comarch	comarch.com
COMPAS Agency	compas.agency
Conscensia A/S	conscensia.com
Constructo Software	constructo.software
Corevalue	corevalue.com.ua
Crazywebber	crazy-webber.com
Creative SMM	creativesmm.com.ua
Crossroad Labs	crossroad.io
Crystal Logic	crystal-logic.com

ДОДАТОК. ПЕРЕЛІК IT-КОМПАНІЙ ЛЬВОВА

	CSharp Company	csharp.company
	CyberChisel	intouchmena.com
	Cybercraft	cybercraftinc.com
	Cypress Semiconductor Corp	cypress.com
D	Data Art	dataart.ua
	DataClarity Corporation	dataclaritycorp.com
	Datamart	dtm.io
	Datasyntax	datasyntax.ua
	DDragons	ddragons.com
	DeeP	deep.com.ua
	Deep Inspire	deepinspire.com
	Devabit	devabit.com
	DevCom	devcom.com
	Deviark	deviark.com
	DevRecords	devrecords.com
	DEVSOFT	devsoft.com.ua
	Digitally Inspired	digitallyinspired.com
	Diligences	diligences.com
	Dilosoft	dilosoft.com
	Dixa ApS	dixa.com
	doo	doo.net
	dops. Digital	dops.digital
	Dreamware	dreamware.io
	Dressler Consulting	dresslerconsulting.com
	Dumka	dumka.pro
E	Eastoner	eastoner.net
	Echo	echoua.com
	Echovox	echovox.com
	EdPro	edpro.ua
	Edunav Inc.	edunav.com
	Edvantis Software	edvantis.com
	EEVAA	vafromeurope.com
	Eleks	eleks.com
	ElifTech	eliftech.com
	Elitex	elitex.systems

ДОДАТОК. ПЕРЕЛІК IT-КОМПАНІЙ ЛЬВОВА

Elligense	elligense.com
Elogic Commerce	elogic.co
elopage	elopage.com
Embrox Solutions	embrox.com
Empeek	empeek.net
EnApps	enapps.co.uk
ЕнергоСофтКом	energosoftcom.lviv.ua
Epam	epam.com
Ergonized	ergonized.com
Ericsson Edge Gravity llc	ericsson.com
Esthetic art studio	ea-studio.com.ua
ETIYA	etiya.com
Eurekos	eurekos.com
Euristiq	euristiq.com
Eurosoftware UA Ltd.	eurosoftware.com.ua
Everlink	everlink.tech
EVNE Developers	evnedev.com
Evogence	evogence.com
Exadel	exadel.com
Excited	excited.agency
EXEO	exeo.com.ua
Exoft	exoft.net
F Famm.io	famm.io
FFW Agency	ffwagency.com
Flamix	flamix.software
FocusWeb	focusweb.net.ua
Forbytes	forbytes.com
Forcelate	forcelate.com
ForSEoft	forceoft.com
Frazer Consultants	frazerconsultants.com
Freelance Company We Ket	ket.cc.ua
FreezePro Software	freezeprosoftware.com
7Fridays INC.	7fridays.net
4front AB	4front.se
Future Dialog	futuredialog.fi
G G5 Entertainment	g5e.com

ДОДАТОК. ПЕРЕЛІК IT-КОМПАНІЙ ЛЬВОВА

Gameloft	gameloft.com
GeeksApp	geekapps.com
GeeksForLess Inc.	geeksforless.com
GentleDevs	gentledevs.com
Get Social	getsocial.im
GIS Art	gis-art.com
Global Tech Makers	globaltechmakers.com
GlobalLogic	globallogic.com.ua
Go Boutique	goboutique.software
Goldweb Solutions	goldwebsolutions.com
Got It Agency	got-it.agency
Govitall	govitall.com
Grid Dynamics	griddynamics.com
Grupo Delaware	grupodelaware.com
GSApps	gsapps.com
GTMPlus	gtm-plus.com
H Haly Software	halysoft.com
Happy	happydesign.pro
Happyusers	happyuser.info
HebronSoft	hebronsoft.com
HexUp	hexup.co
Honeycomb Software	honeycombsoft.com
Hustro	hustro.com
I IDalko	idalko.com
Impressit	impressit.io
Impulsis	impulsis.com
Inavante	inavante.com
Incora	incorainc.com
INDEBOT	indebot.com
Indeema Software	indeema.com
Info-Market	
Infopulse Ukraine	infopulse.com
INNETI	inneti.com.ua
Innocode AS	innocode.no
Innoteka	innoteka.com
innovaticx.com	innovaticx.com

ДОДАТОК. ПЕРЕЛІК IT-КОМПАНІЙ ЛЬВОВА

InoXoft	inoxoft.com
Inspirito	inspiri.to
Intelex	intelex.net.ua
Inteliarts	intelliarts.com
Intellias	intellias.ua
Intent Solutions Group	intentsg.com
Interface Masters Technologies	interfacemasters.com
InterLink	nterlink-ua.com
InterLogic	interlogic.com.ua
Internetdevels	internetdevels.ua
Intetics	intetics.com
inVeritaSoft	inveritasoft.com
ISD +	isd.dp.ua
Isobar	mindworks.com.ua
IT-Kitchen	it-kitchen.com.ua
Iton	iton.com.ua
IZZI software	izzi.software
J Jappware	jappware.com
Jet Solutions	jetsolutions.co
JetRuby Agency	jetruby.com
JetThoughts	jetthoughts.com
K Keel	keelsolution.com
KEEN.ETHICS	keenethics.com
KeepIt	keepit.com
Keystone	keystone.in.ua
KeyToTech	keytotech.com
KindGeek	kindgeek.com
Koderline	koderline.ru
Krechet	krechet.net
L La Soft	lasoft.org
Larixsoft S	larixoft.com
Lemarbet	lemarbet.com
Lemberg Solutions	lemberg.co.uk
Leo Geeks	leogeeks.com.ua
Leobit	leobit.co
Leona	leona.tech

ДОДАТОК. ПЕРЕЛІК IT-КОМПАНІЙ ЛЬВОВА

	LeTarget	letarget.com.ua
	Levi9	levi9.com
	lextools	lextools.io
	Light Lines Media Group	lightlinesmediagroup.com
	Limelight Networks	limelight.com
	LinkUpStudio	linkupst.com
	Lionwood software	lionwood.software
	Logivations	logivations.com
	Lohika	lohika.com
	Lvivity	lvivity.com
	LvivSoft	lvivsoft.com
M	M81 sudio	m81studio.com
	MakeIT	makeit.technology
	Marcom Mobile Sp. z o.o.	
	Massive Heights	massiveheights.com
	Matic	maticinsurance.com
	Maytech	maytech.net
	711media development Ltd.	711media.de
	Megalist	megalist.com
	MetacomCompany	metacom.co
	Mev	mev.com
	Midealab	midealab.co
	MindCraft	mindcraft.ai
	Mita-Teknik	mita-teknik.com
	Moo&Moo	moo-moo.eu
	MoonArt	moonart.lviv.ua
	Morebis	morebis.net
	Movebubble	movebubble.com
	MOVIT Technologies	movittech.com
	MrGuardian	mrguardian.com
	Murka	murka.com
	Mystery-Leads	mystery-leads.com
	MCM Технології	msm-tech.net
N	N-IX	n-ix.com
	nCryptedCloud	encryptedcloud.com
	Neadevis	neadevis.com

ДОДАТОК. ПЕРЕЛІК IT-КОМПАНІЙ ЛЬВОВА

NeoSeo	neoseo.com.ua
NerdySoft	nerdysoft.com
Nerdzlab	nerdzlab.com
NestStrix	
Netex Consulting	netex.ro
New Tribe Agency Ukraine	newtribeagency.com
Newfire Partners	gonewfire.com
NEWOLDSTAMP	newoldstamp.com
NewVeer	newveer.com.ua
Nika Entertaiment	nikaent.com
Nineva Studios	ninevastudios.com
Noltic	noltic.com
O Octopoos Research LLC	octopoos.app
OGD Solutions	ogd-solutions.com
OktenWeb	oktenweb.com
Onapp	onapp.com
OneService LLC	oneservice.in.ua
OpenVPN	openvpn.net
Opora Solutions	oporasolutions.com
Optigra Software	optigra-soft.com
Optimize.ad	optimize.ad
Oracle	oracle.com
Oril Software	oril.co
OSF Global Services	osf-global.com
OSFGlobalService	osf-global.com
OTAKOYI	otakoyi.com
Ovdal.dk	ovdal.dk
P PDT	pdt.com
Pecode software	pecodesoftware.com
Percona	percona.com
Perfectial	perfectial.com
Perfsol	perfsol-software.com
PERO agency	pero.agency
Perpetio	perpet.io
Pics.io	pics.io
Pindify	pindify.com

ДОДАТОК. ПЕРЕЛІК IT-КОМПАНІЙ ЛЬВОВА

Pixetic	pixetic.com
Plarium	plarium.com
Playfo	playfo.com
Plerdy	plerdy.com
PLVision	plvision.eu
PozitiFF	pozitiff.cz
5Pro Software	5pro.com
PROBEGIN B.V.	probegin.com
Proffiz	proffiz.com
Propertymate	propertymate.ai
ProSteer Group	itprosteer.com
Push Gaming	pushgaming.com
Q QArtrock	qartrock.com
Quartile One	quartileone.com
QubStudio	qubstudio.com
Quitaqroup	quintagroup.com
Qumel	qumel.pro
R Raccoon Depot	raccoondepot.com
Ralabs	ralabs.org
Rasa Design Team	rasa.team
Rearden Group	reardengroup.biz
Rebbix	rebbix.com
Red Tag	redtag.com.ua
RedCubeSystems	redcubesystems.eu
Redentu	redentu.com
REDSTONE	redstone.media
Reenbit	reenbit.com
Relevant Software	relevant.software
Reliex	reliex.com
Remit	remit.se
Ricker Lyman Robotic	rickerlyman.com
Ring	ring-ukraine.com
Rising Increment	rising.com.ua
RocketRoute Ltd.	rocketroute.com
RokoBit	rokobit.com
ROLIQUE	rolique.io

ДОДАТОК. ПЕРЕЛІК IT-КОМПАНІЙ ЛЬВОВА

RomexSoft	romexsoft.com
Rozum.no	rozum.no
S Sankara	sankaratech.com
Satchel Ukraine	teamsatchel.com
Satelliz	www.satelliz.com
Scalr Labs Ukraine	scalr.com
Scanmarket	scanmarket.com
Scelex	scelex.com
SciForce	sciforce.solutions
Scimus Solution	thescimus.com
Scout Gaming Tech	scoutgaminggroup.com
ScreenMeet	screenmeet.com
Sebale	sebale.net
SeclGroup	secl.com.ua
Selecto	selectoglobal.com
Semicolon Lab	semicolonlab.com
Senston	enstone.io
SEVEN	seven.ua
Shadow Masters	shadowmastersgames.com
Shelf	shelf.io
SigmaSoftware	sigma.software
Siiino	siiino.com
Silego Technology / Dialog Semiconductor PLC	dialog-semiconductor.com
Siligin Software	siligin.com
Silinexx	silinexx.com
simplybook	simplybook.me
Siteboom	siteboom.com.ua
SiteGist	sitegist.com
SiteImage	siteimage.com.ua
Sitekafe	sitekafe.com
SITime	sitime.com
Sitime Corp.	sitime.com
SkaveeTech	skaveetech.com
Skelia +	skelia.com
Skillsquare	skillsquare.global

ДОДАТОК. ПЕРЕЛІК IT-КОМПАНІЙ ЛЬВОВА

Smart Gamma	smart-gamma.com
Smart Rockstars	smartrockstars.com
СмартЛінк	smartlink.ua
Smetner Associates	smetner.com
Sofitas	sofitas.com
Softatbest	softatbest.com
SoftBistro	softbistro.com
SoftBlues	softblues.io
SoftFormance	softformance.com
SoftPlus Ukraine	SoftPluss.com.ua
SoftServe	softserve.ua
Softvision	cognizantsoftvision.com
Software Service & Innovation	soft-innovation.ch
SolidBrain	solidbrain.com.ua
Sombra	sombrainc.com
SOVA LOGIC	sovalogic.com
SSA Group	ssa.group
Star Walker	starwalker.tilda.ws
StarApps	starapps.com.ua
Startokay	startokay.com
StartupSoft	startupsoft.org
Stepico Games	stepico.com
StepShot	stepshot.net
StrongQA	strongqa.com
StrongSD	strongsd.com
Studio Creative	studio-creative.com.ua
Sufix	websufix.com
Sunbay Ukraine	sunbay.nl
SunScript	sunscript.com.ua
SvitlaSystem	svitla.com
Swipex	swipeks.com
SymphonySolution	symphony-solutions.eu
SynergyWay	synergy-way.com
T TaskDrive	taskdrive.com
Team International	teaminternational.com
Team Technologies	temy.co

ДОДАТОК. ПЕРЕЛІК IT-КОМПАНІЙ ЛЬВОВА

TeamScale Ukraine	team-scale.com
Teamvoy	teamvoy.com
TechMagic	techmagic.co
Techmates Group	tmg.io
Tecwi Engineering	tecwi.ch
TemplateMonster	templatemonster.com
Teonica	teonica.com
TestFort	testfort.com
The Access Platform	theaccessplatform.com
The Apis	theapis.com
The Gradient	thegradient.com
The Rebl	therebl.com
Tieto	tieto.com
TopFin Labs	topfinlabs.com
TreoLabs	treolabs.com
TRM Solutions	trm.solutions
TSUKAT	tsukat.com
U UAC CGI	archicgi.com
Ubraine	ubraine.com
UiPath	uipath.com
UK2 Group	uk2group.com
Ukeess	ukeess.com
UkrInSofT	ukrinsoft.com
UnderDefense	underdefense.com
United Software Solutions	usoftware.co
UP IN SOLUTIONS	widely-insurances.com
Upqode	upqode.com
USOFT HTI	usoft-hti.com
UTECH	utechcorp.com
V V.I.Tech	vitech.com.ua
VAKOMS	vakoms.com
Varyence	varyence.com
Vector Software Ltd.	vector-software.com
Vertalab	vertalab.com
Very Good Security	verygoodsecurity.com
ViaCube --> Axel	axel.org

ДОДАТОК. ПЕРЕЛІК IT-КОМПАНІЙ ЛЬВОВА

	Vinditek	vinditek.com
	Virtido	virtido.com
	VISCO	visco.no
	VisiQuate	visiquate.com
	Visoft	visoft.lviv.ua
	Volpis	volpis.com
	VolPTime	voiptime.net
	Voronin Design Studio	voroninstudio.eu
W	Waverley Software	waverleysoftware.com
	Web Style	web-style.com.ua
	WEB24	lviv.rozrobka-sajtiv.in.ua
	WebCreek	webcreek.com
	Webitel	webitel.ua
	WebLux	weblux.com.ua
	Webmark	webmark.com.ua
	WEBXLOO	webxloo.com
	WelldoStudio	welldostudio.com
	Wetelo	wetelo.com
	Where	wherehappyhour.com
	Windmill	windmillsmartsolutions.com
	Wizor	wizor.pro
	Wow 24/7	wow24-7.io
X	XLNT Spaces	xlntspaces.com
Y	YourQuery S.R.O.	yourquery.ua
	youteam	youteam.co.uk
Z	Zadzen	zadzen.com
	Zanzarra	zanzarra.com
	ZeyOS, Inc.	zeyos.com
	Zone3000	zone3000.net
	ZoomSupport Ukraine	zoomsupport.com.ua

КОМПАНІЇ-УЧАСНИКИ ЛЬВІВСЬКОГО IT КЛАСТЕРУ

Abto Software
Agiliway
altexsoft
arivo SOLUTIONS
ARTELOGIC
binariks
BIT IMPULSE
BotsCrew
bytebrand
Chatbots.Studio>_
CiGen
CIKLUM
Codejig
conscensia
COREVALUE
CYPRESS
DataArt
DevCom
dialog SEMICONDUCTOR
echo
EdPro
EDUNAV
eleks
ELIFTECH
epam
ETIYA
exadel
FFW
Forbytes
GeeksForLess
GIGACLOUD
GlobalLogic
gold web solutions
Grid Dynamics
HEBRON SOFT
impulsis
INCORA
Indeema
infopulse
INOXOFT
intelliarts
intellias
internetdevels Drupal && Symfony
intetics
{IT} Prosteer
iTIS
JETSOFTPRO
just answer
KindGeek
levi nine
lex tools
Limelight NETWORKS
link up
LOHIKA
luxnet
N-iX
Nasdaq
nravo TRUE GAMES
Perfectial
PLVISION Connectivity of Tomorrow
PROBEGIN
DESIGN THAT WORKS Qubstudio
quintagroup
RED
RELEVANT SOFTWARE
rolique
romexsoft
SELECTO
semicolon
SEVIEN
SHADOW MASTERS
SIGMA Software

УЧАСНИКИ ЛЬВІВСЬКОГО IT КЛАСТЕРУ

ОСВІТНІ УСТАНОВИ

ОРГАНИ ВЛАДИ

ПАРТНЕРИ

© Lviv IT Cluster 2019

Всі права інтелектуальної власності на дослідження, комплекс унікальних засобів і методів дослідження та результати дослідження IT Research належать Асоціації "Львівський Кластер інформаційних технологій та бізнес-послуг"